

## Milí priatelia,

aj vy si v týchto dňoch všímate ľudí na ulici, jedných s rúškou, iných bez nej? Pred štyridsiatimi rokmi výtvarník Ľubomír Ďurček plánoval vytvoriť pouličné podujatie, na ktorom časť chodcov bude úplne zakrytá a takýmto spôsobom odkázaná na okoloidúcich ľudí. Chcel navodiť situáciu, ktorá v sebe nesie prvok hry, ale aj možnosť spolupráce a spolupatričnosti a v neposlednom rade kúsok vzrušujúceho nebezpečenstva. Dá sa predpokladať, že táto akcia mala odzrkadľovať aj stav spoločnosti žijúcej v tom čase v neslobode a v zvláštnych vzťahoch. Existovalo prenasledovanie, skrývanie, ale aj rozhodovanie za iných a vzájomná pomoc u tých, ktorí tieto časy znášali. Je pochopiteľné, že toto dielo, ktoré Ďurček vymyslel v rámci podujatia Týždeň divadla na ulici, nebolo v tom čase uskutočnené, bolo zakázané.

Dnes vás pozývame toto dielo oživiť. Tvorivým spôsobom, pomocou tzv. stop-motion animácie. Môžete vytvoriť krátky film inšpirovaný dielom Ľuba Ďurčeka. Nemusíte však rozháňať presne to, čo vidíte. Vaša verzia môže byť celkom iná, originálna, pričom spojitost s dielom si nájde každý sám.

Filmíky nám môžete posielat na [vzdelavanie@gmb.sk](mailto:vzdelavanie@gmb.sk) a ich výber neskôr nájde na [www.gmb.sk](http://www.gmb.sk).

Vzdelávacie oddelenie  
Galéria mesta Bratislavy  
Mírbachov palác  
Františkánske nám. 11  
815 35 Bratislava, SR

[vzdelavanie@gmb.sk](mailto:vzdelavanie@gmb.sk)  
[www.gmb.sk](http://www.gmb.sk)  
[www.umeniezblizka.gmb.sk](http://www.umeniezblizka.gmb.sk)  
[http://www.facebook.com/  
Galeria.Mesta.Bratislavy](http://www.facebook.com/Galeria.Mesta.Bratislavy)

**GMB**  
GALÉRIA MESTA BRATISLAVY

# STOP

# MOTION

Na nasledujúcich stranách nájde:

- reprodukciu Ďurčekovho diela
- návod, ako si vytvoriť svoju vlastnú stop-motion animáciu

Viac informácií o diele *Prosím, obráťte ma správnym smerom, prosím ako aj námety na ďalšie aktivity k nemu nájde tu:*  
[http://www.umeniezblizka.gmb.sk/sk/gallery/  
original/40/about](http://www.umeniezblizka.gmb.sk/sk/gallery/original/40/about)

# CHALLENGE

1. Stiahnite si aplikáciu  
**Stop Motion Studio.**

2. Otvorte aplikáciu  
a stlačte znamienko  
+ New Movie.


3. **Prpravte si obrázky**, ktoré  
chcete rozpohybovať.  
Môžu to byť vystrihnuté  
postavičky z papiera na  
farebnom podklade, alebo  
iné predmety, ktorými  
budete medzi jednotlivými  
stlačeniami spúšte hýbať.  
Pomáha si tiež **napísať**  
**krátky scenár**, ktorého sa  
budete držať.

4. **Stlačte v aplikácii ikonku**  
**kamera**, tá vás presmeruje  
do fotoaparátu v ktorom si  
celý príbeh postupne  
nafotíte.

5. Nad červeným tlačidlom sa  
nachádza ikonka časovača,  
ktorým si môžete nastaviť  
dĺžku filmu.

6. Naopak, pod ním je šípka  
**play**, kde si môžete pozrieť  
váš film predtým, ako ho  
exportujete.



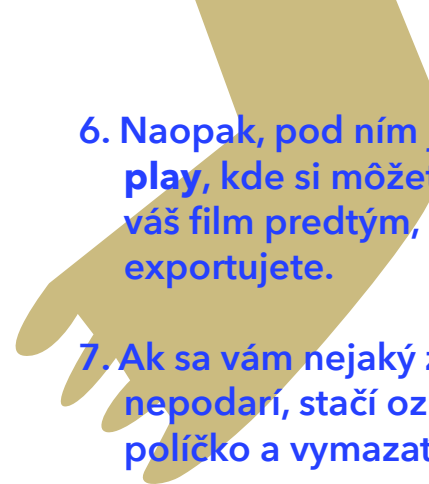

7. Ak sa vám nejaký záber  
nepodarí, stačí označiť dané  
políčko a vymazať.



8. Keď ste spokojní  
s výsledkom, vráťte sa  
naspäť na hlavné  
menu, kde môžete  
svojmu filmu pridať  
zvuk kliknutím na  
ikonku mikrofónu.

9. V ikonke nastavenia sú  
ďalšie funkcie, ktoré  
môžete postupne  
objavovať.

10. Šípkou späť sa vrátite  
do základného módu,  
kde už nájdete svoj  
film v podobe úvod-  
ného záberu. Kliknutím  
naň môžete film pre-  
menovať, dlhším podr-  
žaním zas exportovať  
a niekomu poslať,  
napríklad aj nám na  
[vzdelavanie@gmb.sk](mailto:vzdelavanie@gmb.sk).  
Ďakujeme a prajeme  
vám príjemnú tvorivú  
zábavu!




PROSÍM  
OBRÁTE MA  
SPRÁVNÝM  
SMEROM  
PROSÍM

rozmery:  
55x55x105cm

vonkajšie steny  
sú natreté farbou  
ľudskej pokožky

vnútorné steny  
sú vytapetované  
novinami



štyria "zabalení" ľudia sa pohybujú asi  
30 min. v zóne peších /hviezdoslav. nám./

existencia každého zo štyroch zabalených,  
pokiaľ mieni zotrvať v pohybe, je závislá  
od EXISTENCIE a od LÁSKY iných ľudí

objekty ako prekážky v zóne peších: LA-  
VIČKY, STROMY, FONTÁNY, KVETNÍKY, PROP-  
GAČNÉ PÚTAČE a iné

objekty ako prekážky mimo zónu peších:  
AUTA, ELEKTRIČKY, AUTOBUSY, JAMY, NOVI-  
NOVÉ STÁNKY a iné

11

PERO 1:1